


# 直立ボール盤 (自動化可能)

## YUD-700

中ぐりができる




能力

穴あけ(S45C) 60mm  
ネジ立て(S45C) M39  
中ぐり(S45C) 120mm

## YD3-94

強力型



能力


穴あけ(S45C) 50mm  
ネジ立て(S45C) M30  
中ぐり(S45C) 120mm

## YD3-65

強力型

能力

穴あけ(S45C) 50mm  
ネジ立て(S45C) M30  
中ぐり(S45C) 120mm




能力

穴あけ(S45C) 40mm  
ネジ立て(S45C) M16

## YD2-54

汎用型



### 仕様

項目	単位	YUD-700	YD3-94	YD3-65	YD2-54
能力・容量					
振	mm	710	940	650	540
穴あけ能力(S45Cのとき)	mm	60	50	50	40
ネジ立て能力(S45Cのとき)	mm	M39	M30	M30	M16
中ぐり能力(S45Cのとき)	mm	120	120	120	120
主軸端とテーブル上面迄の距離	mm	830~15	715~0	795~135	755~30
主軸端とベース上面迄の距離	mm	1275~680	—	1215~965	1135~915
主軸					
主軸のテーブル	MT	MTNo. 5	MTNo. 4	No. 4	MTNo. 4
主軸の上下移動距離	mm	手動250・自動180	手動220・自動160	250	手動220・自動180
主軸頭の上下移動距離	mm	350	300	—	—
主軸速度の変換数	段	12	12	12	12
主軸回転数	r. p. m.	60Hz 45, 85, 100, 130, 185, 215 300, 400, 500, 655, 915, 1500	75, 100, 135, 180, 240, 325 415, 515, 745, 980, 1300, 1800	75, 100, 135, 180, 240, 325 415, 515, 745, 980, 1300, 1800	75, 100, 130, 165, 215, 285 405, 530, 690, 890, 1150, 1525
自動送り量の変換数	段	9	6	6	3
自動送り量	mm/rev	0.03, 0.065, 0.08, 0.10 0.21, 0.27, 0.33, 0.42	0.05, 0.10, 0.15, 0.20, 0.30, 0.40	0.05, 0.10, 0.15, 0.20, 0.30, 0.40	0.1, 0.2, 0.3
テーブル・ベース					
テーブルの大きさ	mm	500×1000	500×1000	600φ	510φ
テーブル移動距離(手動)	mm	左右600・前後210・上下220	左右600・前後300・上下290	上下410	上下500
電動機	KW	4P-3.7	4P-2.2	4P-2.2	4P-1.5
機械の高さ	mm	2980	2440	2390	2200
据付面積	mm	600×1120	730×1270	540×940	500×900
正味重量	kg	1,700	1,850	850	620